


“你们当赞美主。”

姓名: _____



第一课


折叠



折叠



折叠



- 这些人在干什么？他们在等着看谁？
- 人们看到耶稣时，怎样表示他们对耶稣的爱？




- 孩子们涂色，把衣服和棕树枝的图片贴在路上。
- 孩子们沿线剪开图片，把图片的边贴在一起围成一个正方体。
- 孩子们沿着四方体移动耶稣的图片，复述故事。

姓名: _____

“主果然复活。”

先向后折叠

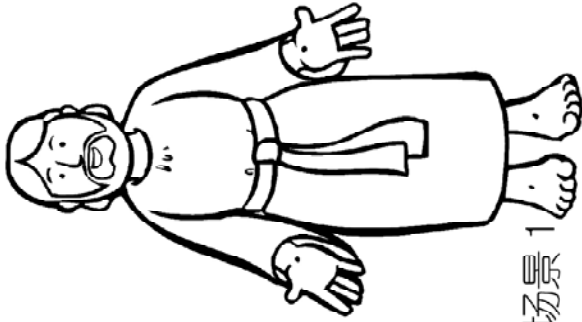


- 耶稣的门徒来到坟墓时看到了什么?
- 马利亚在花园里遇到了谁?



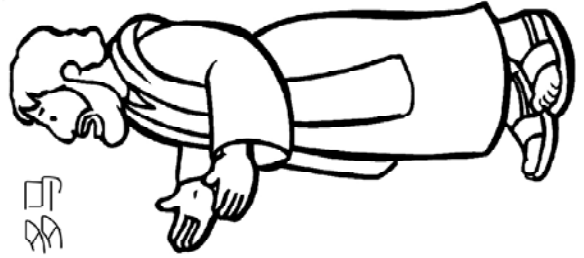
- 孩子们涂色，贴上大石头的图片。
- 孩子们折叠图片复述故事。

耶稣



场景 1

多马



场景 2

姓名: _____

第三课

“信的有福了。”

把耶稣图片的上边沿线贴在这里




把多马图片的右边沿线贴在这里

- 哪一张图画上有门徒看到复活的耶稣时的样子？
- 耶稣的门徒告诉多马什么？多马怎样回答？
- 耶稣怎样向多马表明他真的复活了？

多马

场景 3




- 孩子们涂色，把食物图片贴在桌子上。
- 孩子们沿线粘贴图片。
- 孩子们翻动图片复述故事。



“我就常与你们同在。”


3

2




贴火

第一次折叠




- 4
- 耶稣向门徒应许什么？
 - 找出耶稣升天后，天使向门徒说话的图片。

第四课




贴渔网

- 1
- 孩子们折叠小书，贴上渔网和火的图片，并涂色。
 - 孩子们利用小书复述故事。



姓名: _____

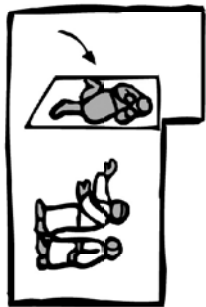
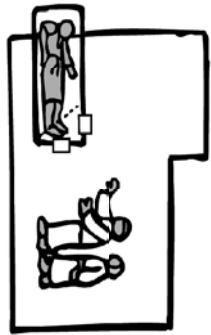
“你们要奉我的名祈求。”



第五课

折膝


- 那个瘸腿的人向彼得和约翰要什么？彼得说了什么？
- 彼得怎样帮助了那个人？
- 在活动页上移动瘸腿的小人。谁医治了这个人的腿？
- 他的腿好了以后，他做了什么？



- 孩子们沿线剪下图片并折叠。
- 孩子们把划“X”的地方贴在一起。
- 孩子们贴上碗的图片，涂色，翻动图片复述故事。

姓名: _____

“信的人都在一处，凡物公用。” 第六课



- 谁把卖地的钱给了耶稣的门徒？
- 巴拿巴为什么愿意和别人分享？
- 信耶稣的人还互相分享了什么？



贴食物




贴衣服



贴钱袋



- 老师沿线剪下图片，并剪开活动口。
- 孩子们涂色，贴上钱袋、衣服、食物图片
- 孩子们把图片条插入活动口，抽动图片复述故事。



- 孩子们剪开并折叠图片。
- 孩子们涂色，贴上食物图片。
- 孩子们打开门复述故事。

姓名: _____


折叠

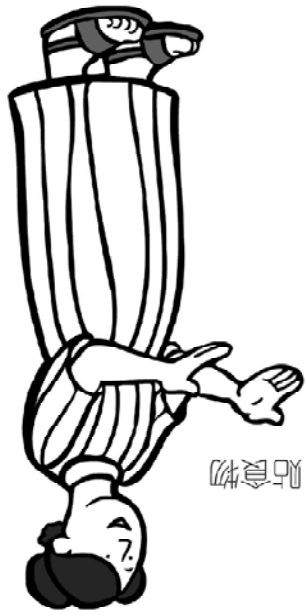
第七课

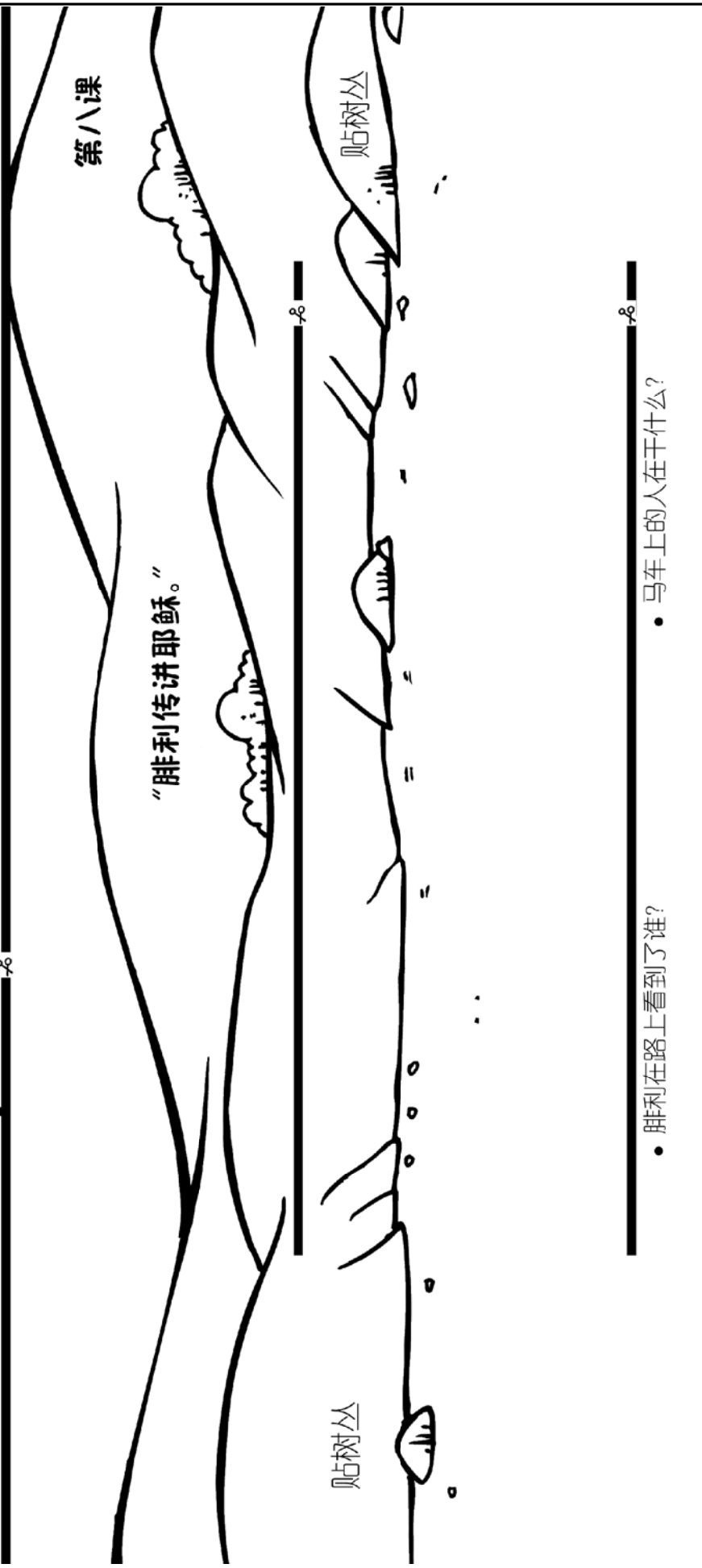

场景 2

“要彼此相顾。”

- 寡妇们遇到了什么问题？
- 耶稣的门徒怎样平等对待别人？







- 腓利在路上看到了谁?
- 马车上的人在干什么?

- 老师沿线剪开活动口。
- 孩子们涂色，贴树从图片，剪下马车图片并把马车图片穿过活动口，把划“X”的地方剪下贴在一起。
- 孩子们沿着路，前后移动马车。

第九课

姓名: _____

贴房子

贴树

折叠


扫罗

亚那尼亚

“父赐给我们是何等的慈爱。”

- 孩子们涂色，贴上房子和树的图片。
- 扫罗为什么去大马士革城？谁可以移动玩具人来表现扫罗走路和看到的奇特景象时的动作？
- 上帝派谁帮助扫罗？谁可以移动玩具人来表现亚那尼亚做的事。

小路移动图片复述故事。




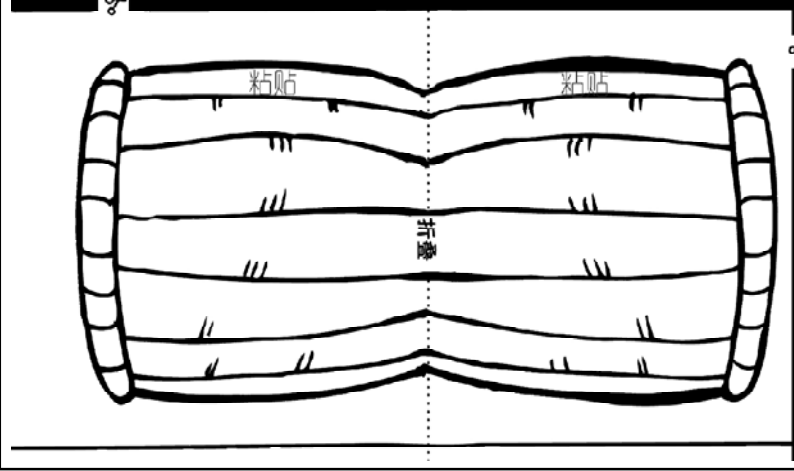
姓名: _____


第十课



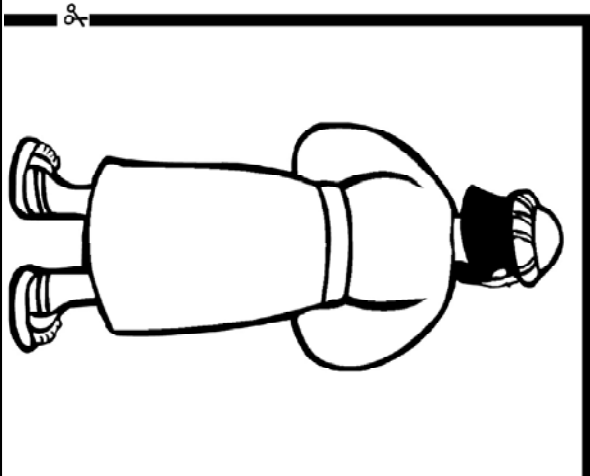
“我倚靠神，必不惧怕。”

- 如果你是扫罗，在篮子里时你会有什么感受？
- 你什么时候会感到害怕？



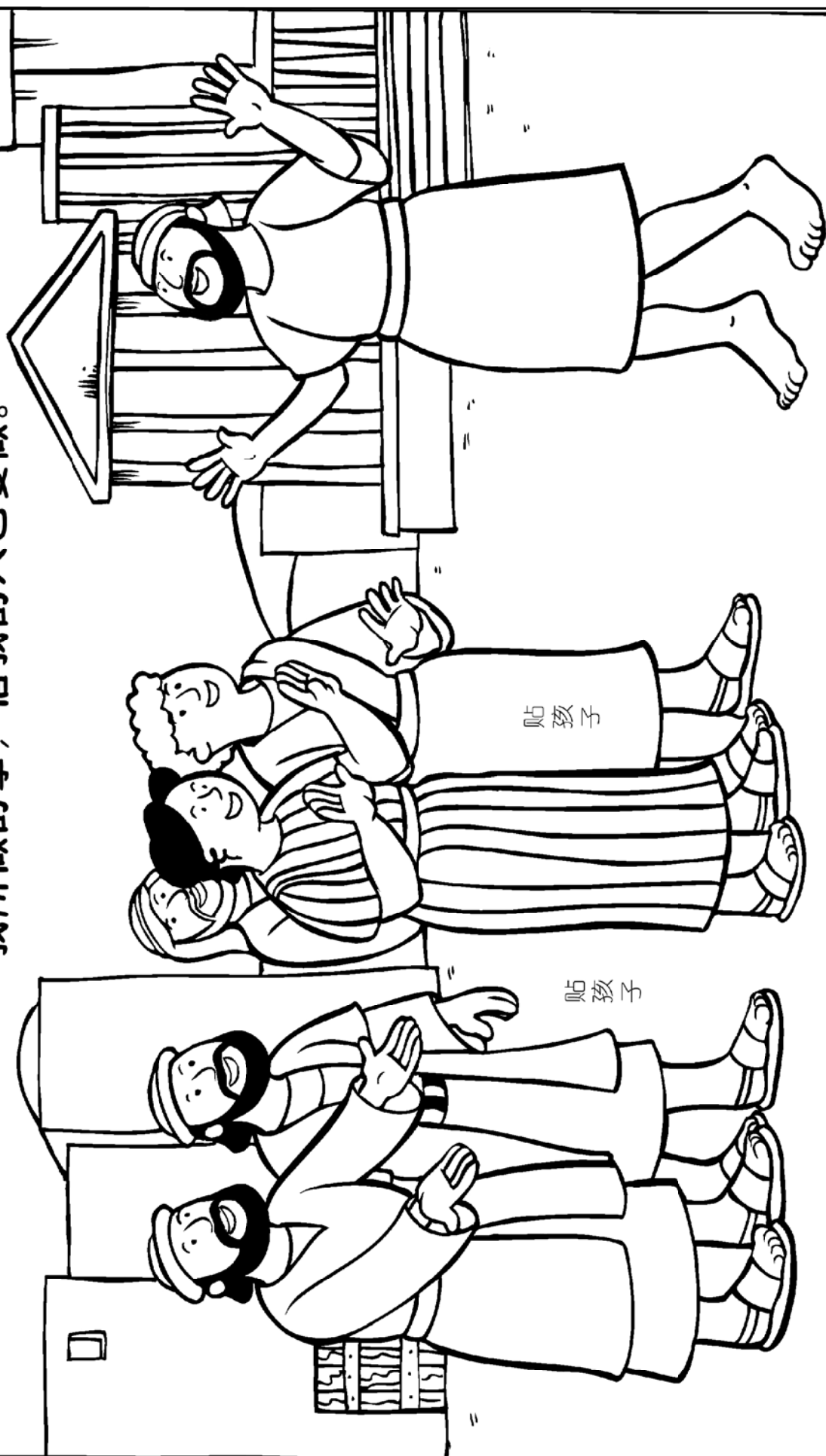


- 老师在画“X”处打个洞。
- 孩子们涂色，把星星和月亮的图片贴在空中。
- 孩子们剪下篮子和扫罗的图片，折叠篮子并沿粘贴处粘贴。
- 孩子们把扫罗的图片插进篮子，把线的一头贴在篮子上。
- 孩子们把线的另一头穿过打好的洞并贴在后面。
- 孩子们一点一点地放下线，篮子落地后把扫罗的图片从篮子里拿出来。




“我所做的事，信我的人也要做。”

场景 3



• 在今天的故事中，彼得做了些什么事？

场景 2



向背面第一次折叠

- 孩子们涂色，贴上孩子的图片。
- 孩子们折叠并打开图片，复述故事。



场景 1



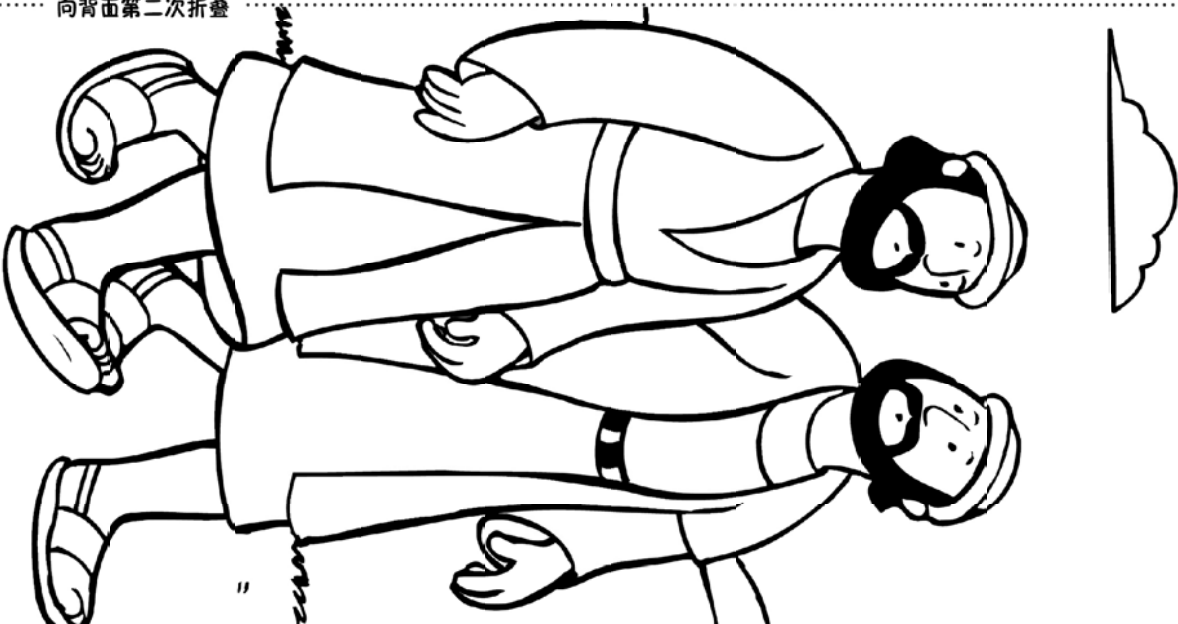
场景 2



场景 3

姓名: _____

场景 1



向背面第二次折叠

第十二课

姓名: _____



“耶和华你的神必与你同在。”



- 孩子们涂色，贴上士兵、睡觉的士兵和门的图片。
- 孩子们沿线剪开并向后折叠图片。
- 孩子们依次打开图片复述故事。

- 彼得没有做什么错事，但他被关进了监狱。（找到彼得在监狱里的图片。）
- 指出上帝差派谁来解救彼得。



第十二课

姓名: _____



折叠

贴睡觉的
士兵





贴桌子



姓名: _____

第十三课

“信我的人必复活。”

- 猜猜看保罗在说些什么？
- 这个男孩发生了什么事情？
- 上帝在犹推古身上做了什么？



贴云

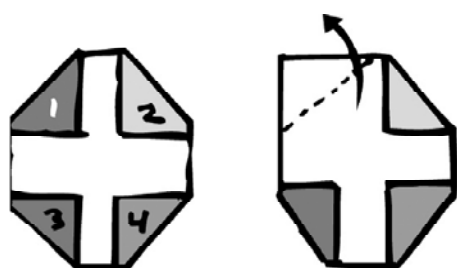


2

1

展开

展开



- 孩子们涂色，贴上云和桌子的图片。
- 孩子们沿线折叠图片。
- 孩子们依次打开折角复述故事。

折叠

折叠

4

3

第一课



第三课



第五课




第六课



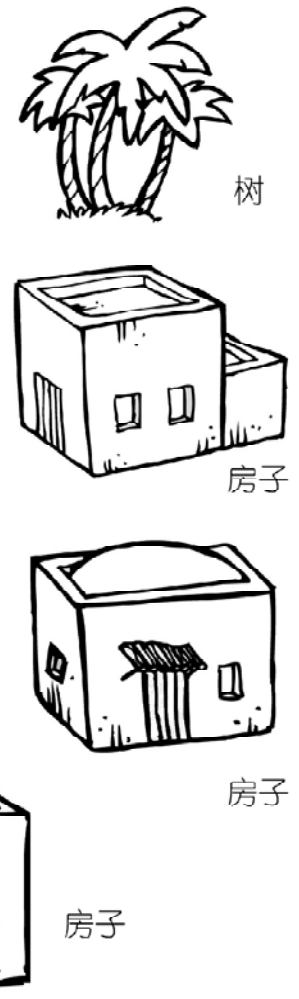
第七课



第八课



第九课



第二课



第四课



第十课



月亮




星星

第十三课



云




桌子

第十二课



士兵



门



士兵

第十一课



孩子

