

姓名: \_\_\_\_\_

### 第一课

“神差他独生子到世间来，神爱我们。”



花瓶



- 折起活动页，表示天使在向马利亚说话。天使告诉马利亚什么？
- 折起活动页，表示天使在向约瑟说话。天使告诉约瑟什么？
- 上帝应许了什么？



- 孩子们涂色，贴上猫和水罐的图片。
- 孩子们折叠活动页，展示天使对马利亚、约瑟说话的情景。



姓名: \_\_\_\_\_

## 第二课

“今天为你们生了救主。”

贴星星

- 开始

贴房子

贴马槽

8



折叠




- 他们要去哪里?
- 他们到伯利恒看见了什么事?

- 孩子们剪下并折叠马利亚和约瑟的图片。
- 孩子们涂色，贴上房子、马槽、星星的图片。
- 在活动页上移动马利亚和约瑟的图片，表现故事情节。

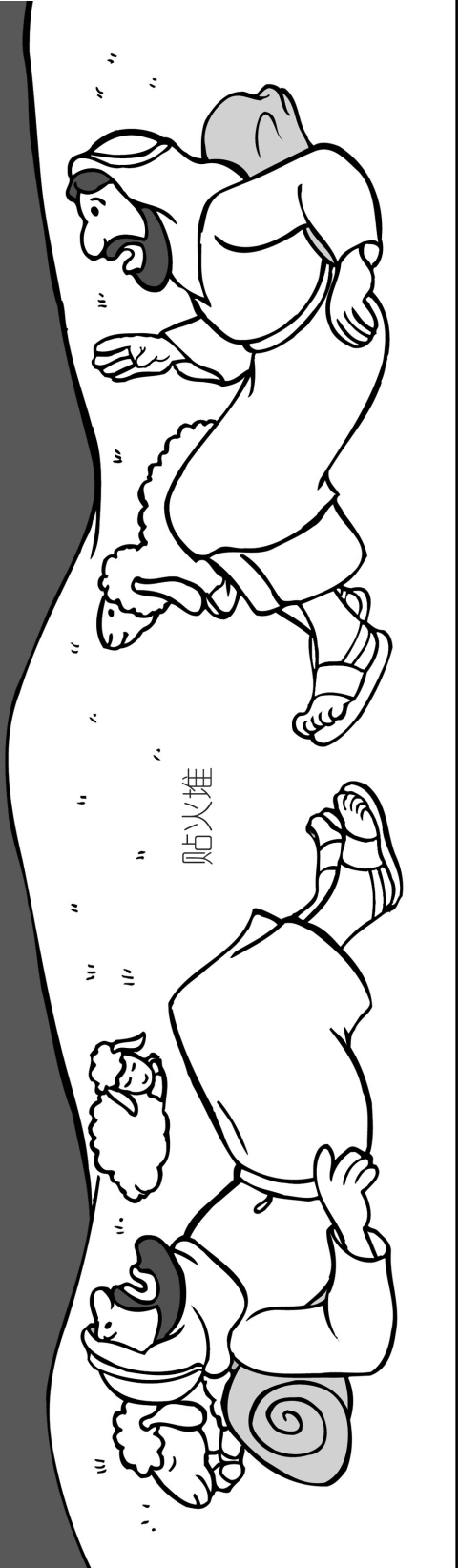
第三课

姓名: \_\_\_\_\_

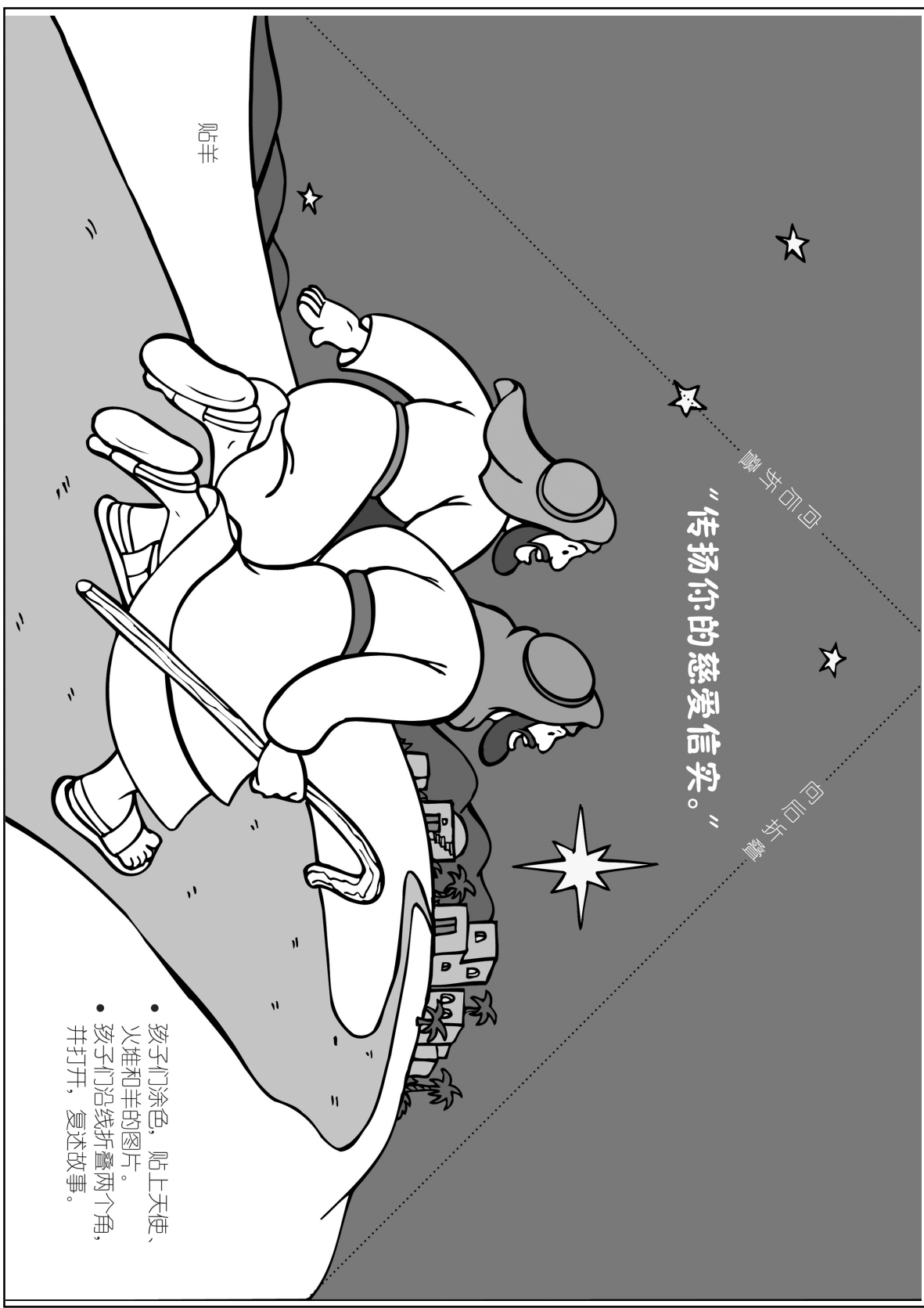


- 谁在向牧羊人说话。牧羊人听到什么好消息？
- 牧羊人感谢上帝让耶稣出生。牧羊人见到耶稣后做了什么？

贴天使



贴火堆



“传扬你的慈爱信实。”

可回折线

可回折线


贴羊

- 孩子们涂色，贴上天使、火堆和羊的图片。
- 孩子们沿线折叠两个角，并打开，复述故事。

# 第四课

姓名: \_\_\_\_\_

你想知道吗?



# 1

## “耶和華啊！我要歌頌你。”

- 孩子們塗色，貼上禮物和耶穌的圖片。
- 孩子們沿線剪開圖片，折疊圖片並訂成一本書。
- 上帝把什麼放在天空中幫助博士們找到耶穌？
- 你可以怎樣讚美上帝？




你想知道



博士們來拜見誰呢？



你想知道




博士們怎樣來的嗎？

# 3



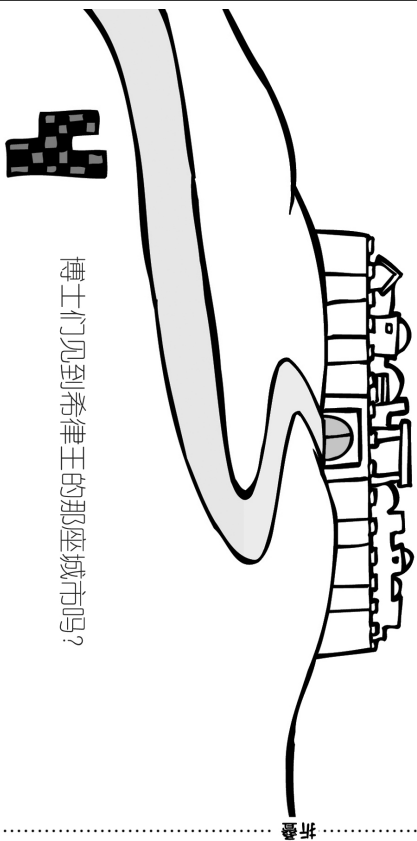
你想想



带领博士们找到耶稣的那颗星吗？



你想想



博士们见到希律王的那座城市吗？



你想知道

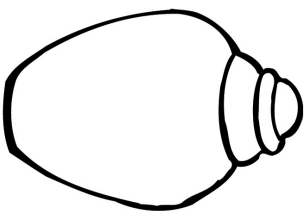


博士们见到耶稣后做了什么吗？

贴耶稣



你想想



贴礼物

贴礼物


博士们送给耶稣的礼物吗？




姓名: \_\_\_\_\_

“我在你眼前看为宝贵。”

贴小鸟

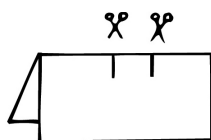
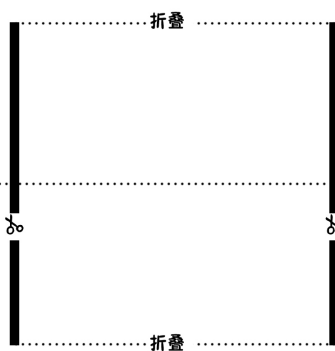


贴花朵



贴花朵


- 上帝怎样看顾飞鸟和野花?
- 上帝怎样向你显明他的爱和看顾?



- 孩子们涂色，贴上花朵和小鸟的图片。
- 孩子们沿线剪开。
- 孩子们沿中间的线对折，把剪开的小条向中间折叠形成一个立体的花朵。

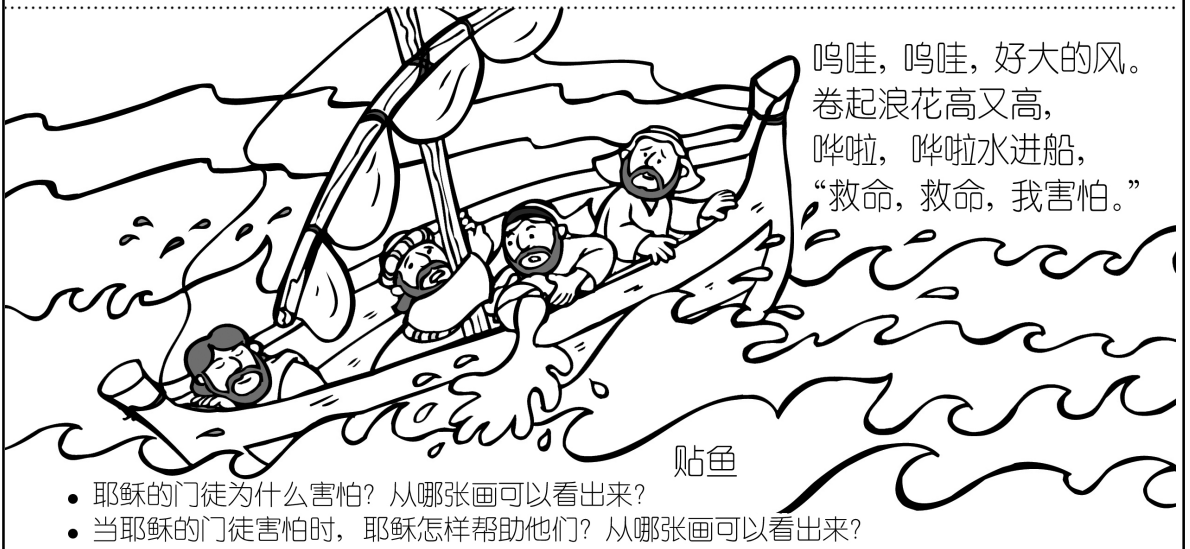


第六课



划呀，划呀，轻轻划，  
小小船儿慢慢行，  
耶稣累了要休息，  
夜晚大风吹过来。

姓名: \_\_\_\_\_



呜哇，呜哇，好大的风。  
卷起浪花高又高，  
哗啦，哗啦水进船，  
“救命，救命，我害怕。”

- 耶稣的门徒为什么害怕？从哪张画可以看出来？
- 当耶稣的门徒害怕时，耶稣怎样帮助他们？从哪张画可以看出来？



耶稣醒来站起身，  
“好的，我来帮助你。  
狂风暴雨不要卷，  
快快平息像从前。”

“我们的主最有能力。”

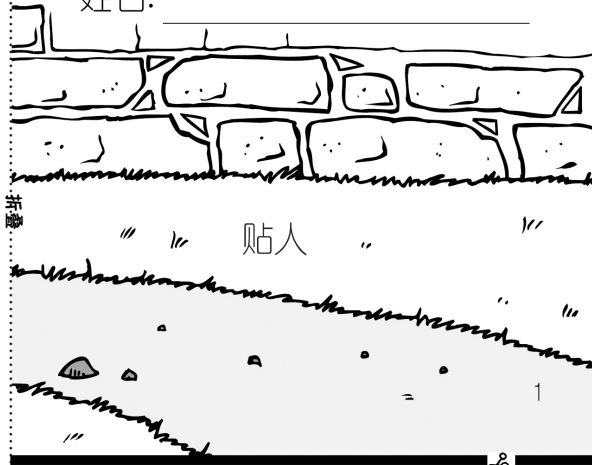
粘贴



- 孩子们涂色，贴上人和鱼的图片。
- 孩子们沿线折叠并粘贴，转动图片复述故事。

第七课


姓名: \_\_\_\_\_



“耶和華善待萬民。”




- 耶穌醫治了瞎眼的人後，這個人做了什麼？<sup>3</sup>
- 當別人問他發生了什麼事時，這個人說了什麼？





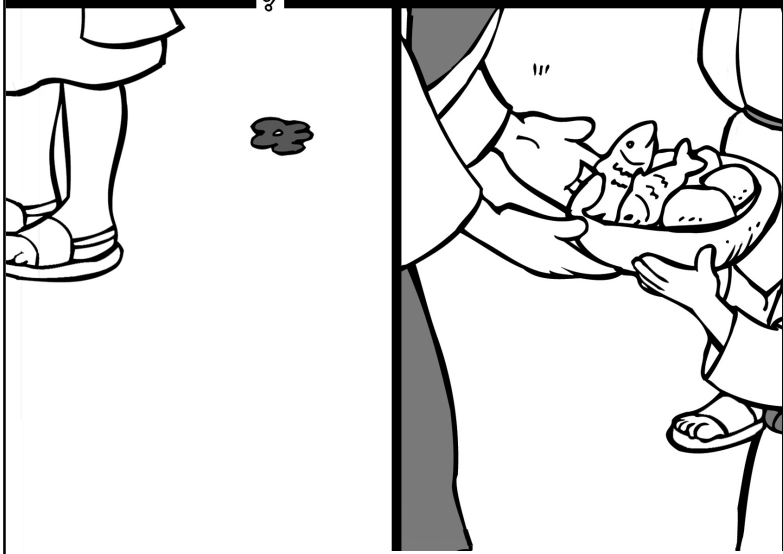
- 孩子们涂色，贴上人、水和石头鱼的图片。
- 孩子们沿线剪开图片并折叠。
- 孩子们依次翻开图片，复述故事。

第八课



“耶稣怜悯。”

- 耶稣怜悯这些人，给了他们什么东西？
- 你会怎样怜悯帮助你周围的人。



姓名: \_\_\_\_\_



- 孩子们沿线剪开图片，拼出完整的画面。
- 孩子们涂色。

第九课




折叠



国王



仆人




朋友

姓名: \_\_\_\_\_

“只要温温和和的待众人。”

- 国王做了一件什么事？
- 仆人做了什么错事？他说什么了？



- 孩子们涂色，把水罐、花盆贴在宫殿里。
- 孩子们剪下人物图片并折叠，移动人物图片复述故事。



第十课

“我叫你们彼此相爱。”

姓名: \_\_\_\_\_



- 谁是祭司，他做了什么？
- 指出谁是利未人，这个人做了什么？
- 哪张图上有帮助受伤的人的外地人？他做了什么事？

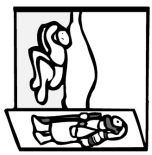


第一次折叠

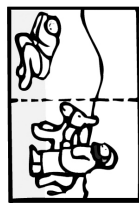
第二次折叠



1



2



3

- 孩子们涂色，贴上布袋、水袋和手杖的图片。
- 孩子们按顺序，依次打开图片复述故事。

第十一课

姓名: \_\_\_\_\_

牧羊人救出可怜的小羊，  
高兴地带着它回家了。

一只小羊蹦蹦跳跳地到处玩，慢慢地离牧羊人越来越远。

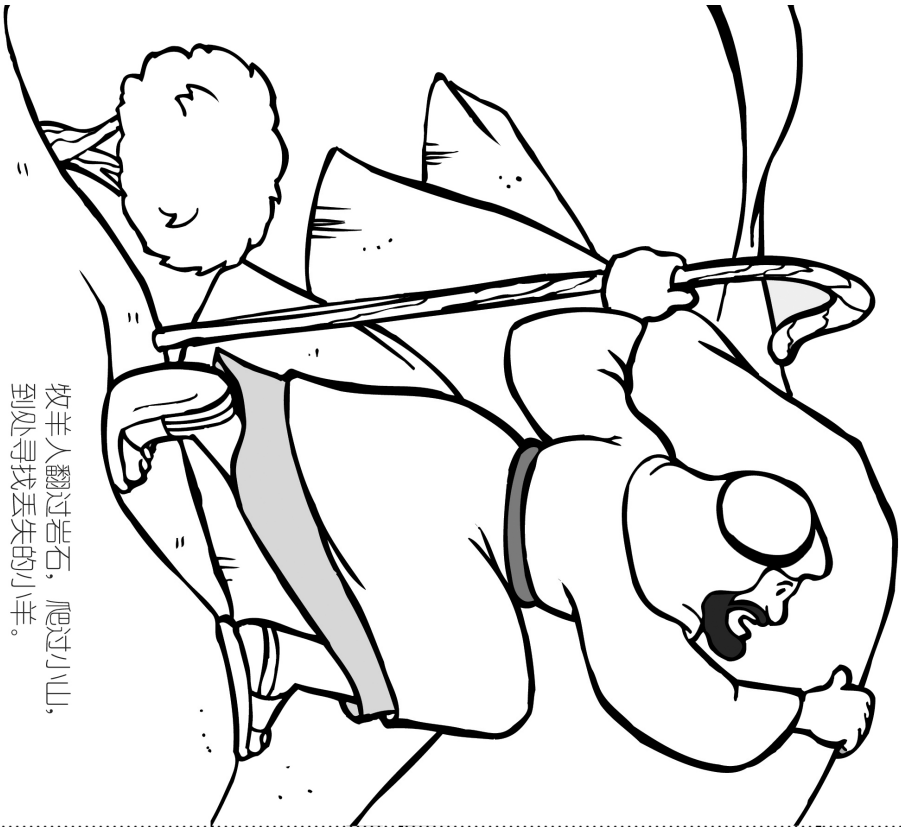
折叠

贴玩耍的小羊

“我们爱，因为神先爱我们。”

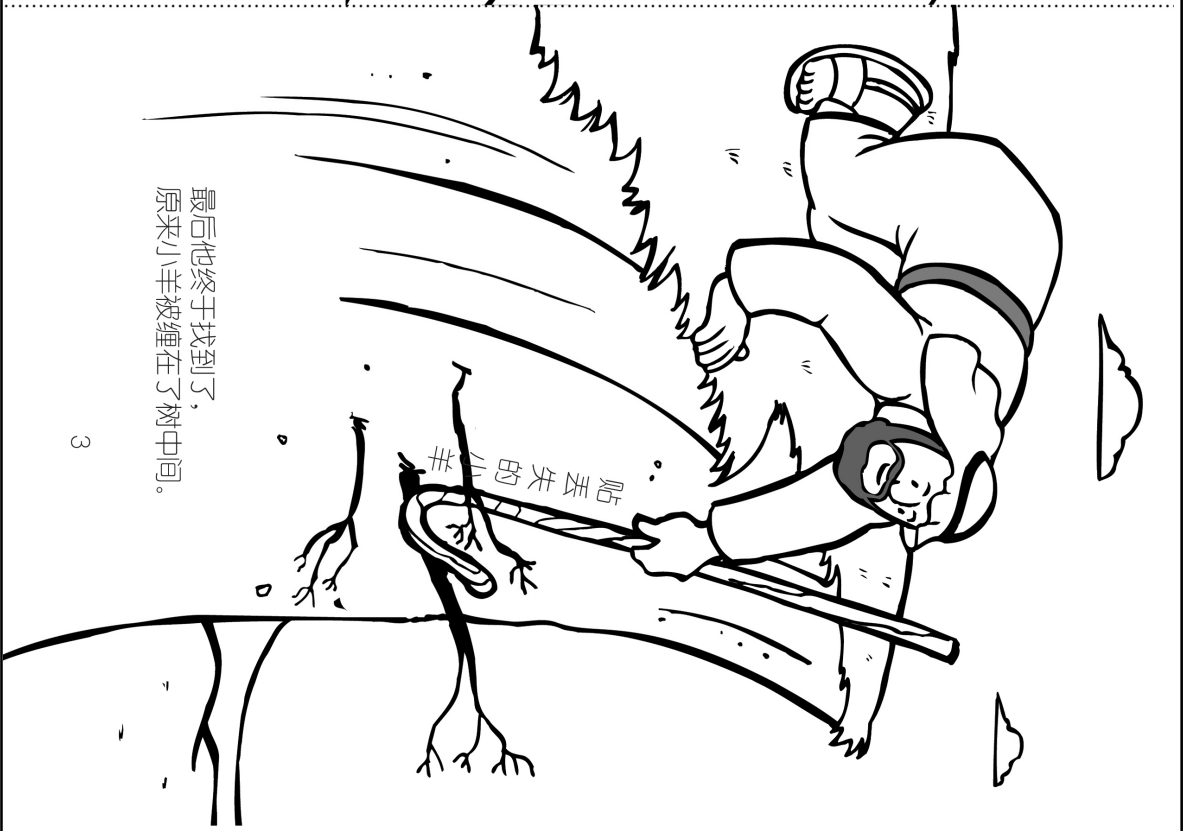
- 哪张图上画的是牧羊人寻找小羊？
- 哪张图上有牧羊人救出丢失的小羊？

- 孩子们涂色，贴上玩耍的小羊和丢失的小羊。
- 孩子们沿线折叠，做成小书，复述故事。



牧羊人翻过岩石，爬过小山，到处寻找丢失的小羊。

2




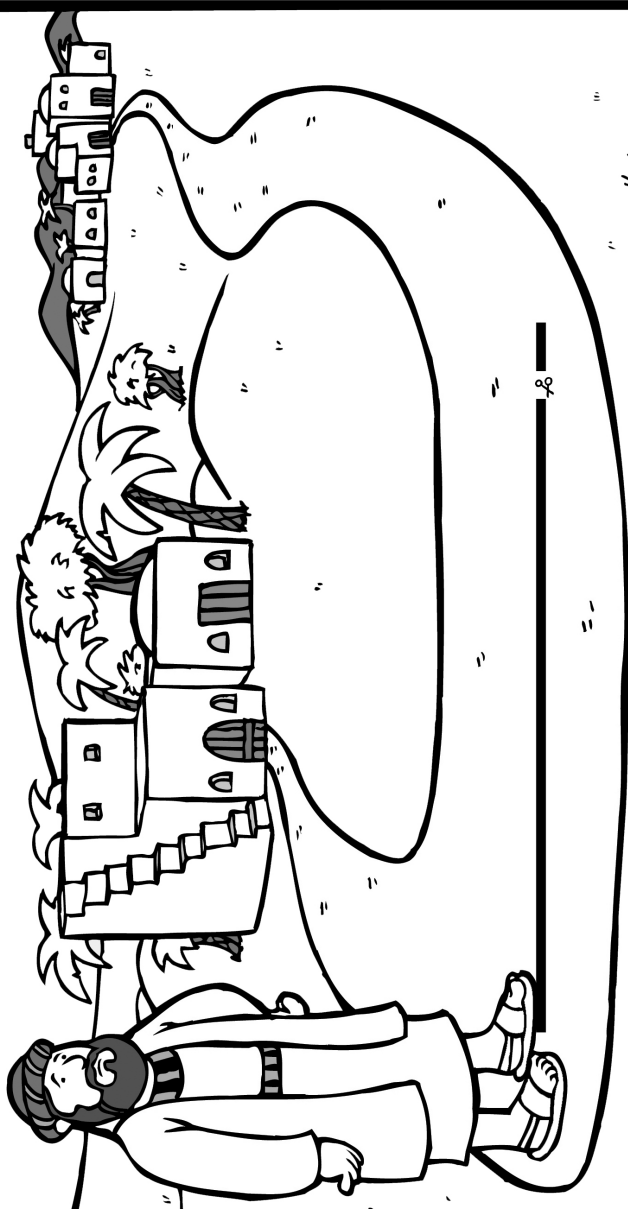
最后他终于找到了，原来小羊被缠在了树中间。

3

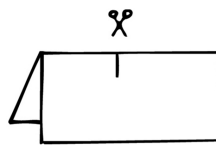
姓名: \_\_\_\_\_


### 第十二课

“要彼此包容，彼此饶恕。”

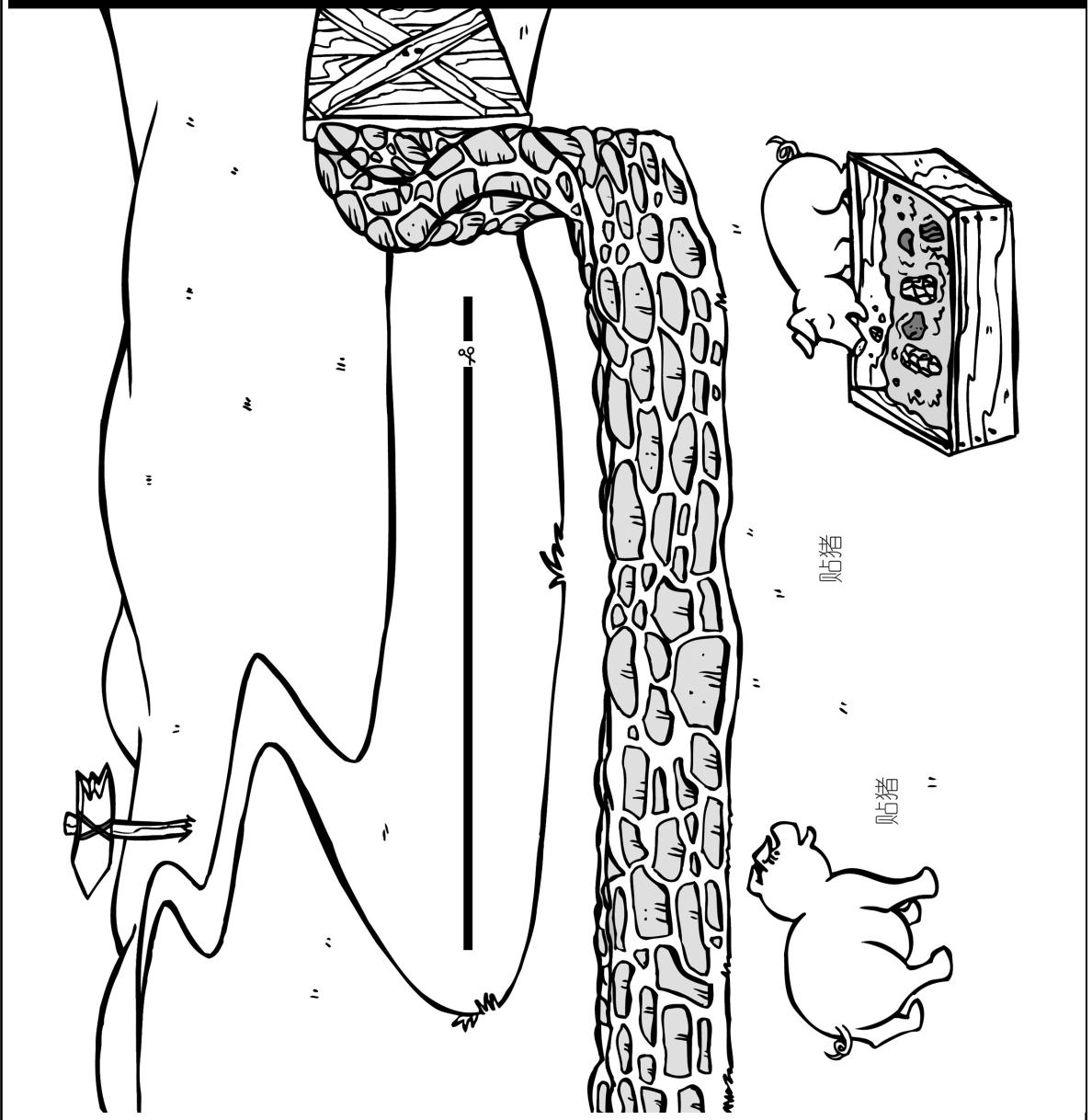


- 小儿子离家时为什么很高兴?
- 儿子怎样花他的钱?
- 小儿子在外面受了苦之后决定怎么做?





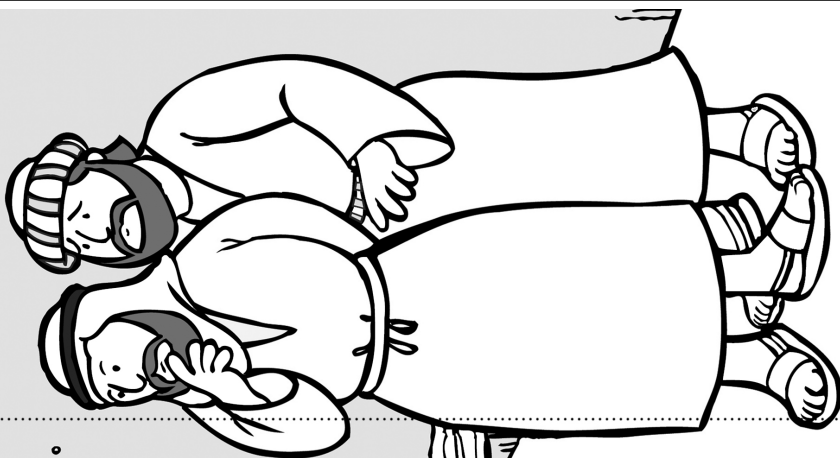
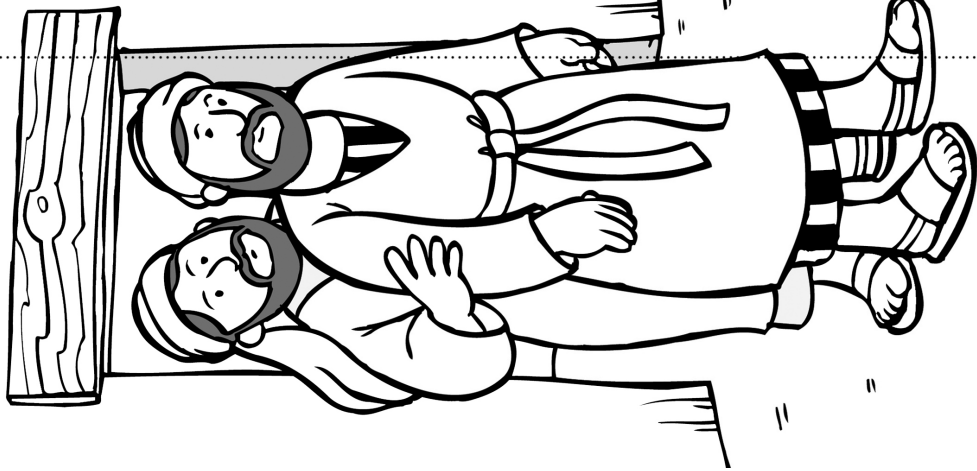
- 老师剪开活动口。
- 孩子们涂色，贴上钱袋和猪的图片。
- 孩子们剪下小儿子的图片，插入活动的口复述故事。



第十三课

姓名: \_\_\_\_\_

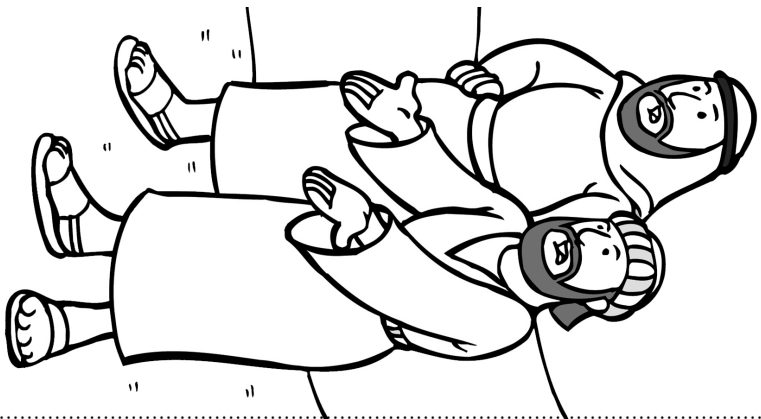
“总要用爱心互相服事。”



贴小孩子

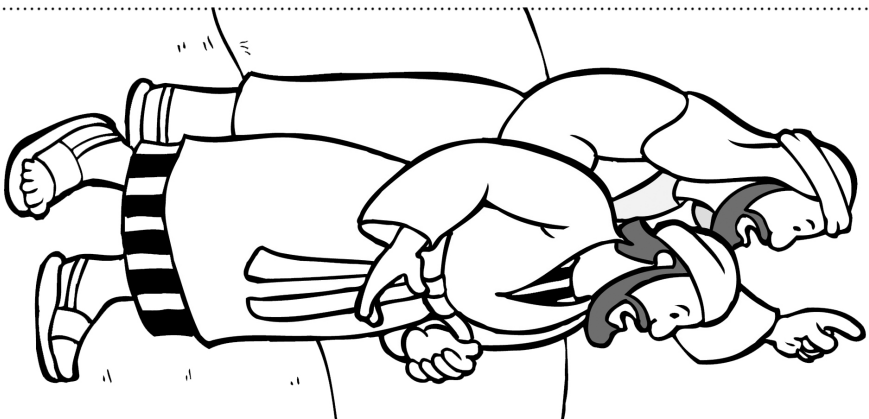
- 找出耶稣的门徒们争论的图片。他们的表情是什么样的？
- 耶稣对门徒说了什么？

场景 2



场景 1


- 孩子们涂色，贴上孩子的图片。
- 孩子们沿线折叠，展示场景 1；再打开展示场景 2。




场景 1



第一课



猫




水罐

第二课

星星



马槽



房子


第三课



天使



火堆




羊

第四课



耶稣



礼物



礼物

第五课



小鸟




花朵



第六课



人



鱼



第七课



人




石头



水

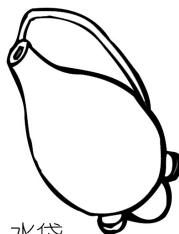
第十课



布袋



手杖



水袋

第十二课



猪



钱袋


第九课




花盆



水罐



第十一课



玩耍的小羊



丢失的小羊

第十三课



小孩子