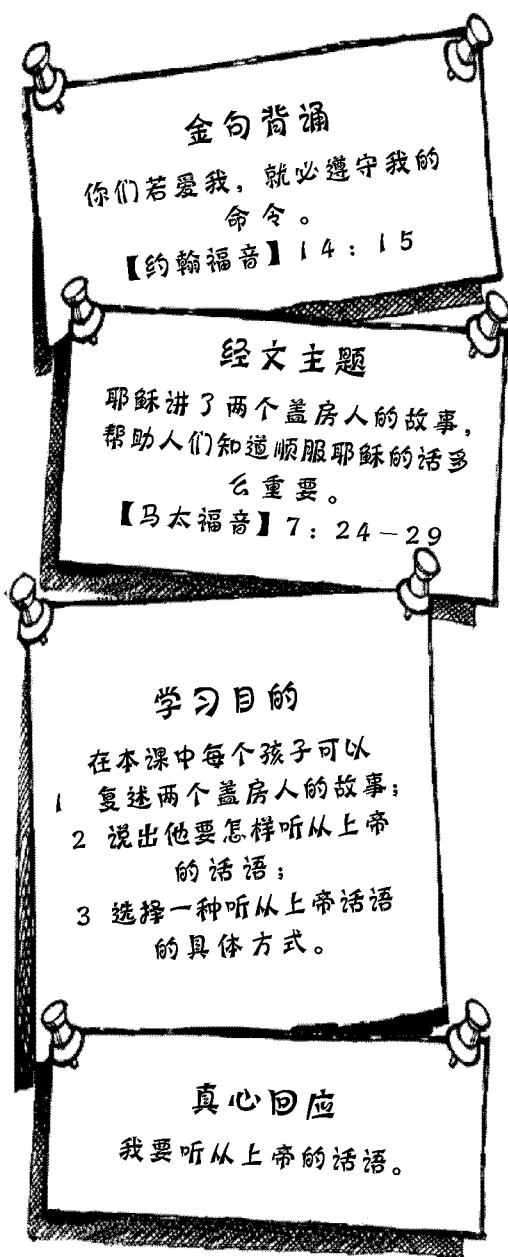


# 成为上帝 家里的孩子

## 2

### 两个盖房人



### 教师默想


一片柔和的沙滩，波浪静静地拍打着海岸。坐落在如此美景中的别墅常常被认为是其拥有者财富的象征，而非智慧的彰显。但是，大自然却以统一的标准，毫不留情地检验建筑者的智慧。房屋的根基既要承受雨水泥沙的无声侵蚀；也要抗击风浪的剧烈冲击。建立在松软沙土上的地基并不像看上去的那么坚固。再精美的外观设计也会随着地基的坍塌而变成一片废墟。

房子的稳固性是由地基决定的。地基不牢固，房子就会倒塌。当耶稣说到每个人的信仰根基时，他使用了这个形象的比喻帮助人们认识到：信仰根基导致截然不同的人生结果。只有当我们的信仰建立在牢固的根基上时，我们的生命才不会像海边别墅一样，被恶劣的环境摧毁。

什么是牢固的根基？是指“定期参加聚会”、“做一个好公民”、“每日坚持灵修”吗？不，这些是建造的“砖石和方法”。[哥林多前书]3章11节告诉我们：牢固的根基就是耶稣基督。与耶稣建立真实的联系才是能使生命经受风浪的惟一根基。无知的建筑者令人惋惜，因为他的工程注定要被毁坏。我们当作一个有智慧的建筑者，每天不断地与耶稣建立生命的关系。我们能得到的奖赏是：当生命遇到危机和患难时，牢固的根基使我们安然度过难关！而当上帝的审判来临时，他是我们得救的保障。

## 教学点滴

本教材每一课的“寓教”部分中都提供了一个以上的活动项目，可以满足孩子不同的兴趣和能力需要。您可以根据条件选择实施其中的一个活动。如果您想选用两个活动，可以采纳一般的组织方式，即完成了第一个活动后，再开始第二个活动。或者，您选择两个活动同时进行。在这种情况下，您就需要邀请一位助手或家长带领其中的一个活动。



**材料** 半盆沙子、积木（或棋子）水杯、水、毛巾

### 过程

今天我们要建造“沙滩城堡”。大家轮流用积木，在沙子上建造“城堡”的一部分（每人限时10秒）。如果下雨了，“沙滩城堡”会怎样？孩子们把水倒在城堡上。如果海浪冲到城堡的墙基，又会怎么样呢？孩子们把水倒在城堡的墙基边。耶稣讲过一个建房子的比喻，他是怎样说的呢？



**材料** 圣经

### 小助手

让孩子们讨论怎样用动作和声音表现：“建造”、“房子”、“磐石”、“雨淋”、“水冲”、“风吹”和“撞”这些词。确定以后，大家一起练习这些动作。当您讲故事时，孩子们要在相应的时候做出这些动作和声音。

### 引言

如果你想建造房子，你会建在哪里？（自由发言）今天我们要听一个故事，讲的是

应该把房子建什么地方最好。用您自己的话讲述这个故事。

### 两座房子

耶稣给他的门徒们讲了许多关于上帝的事。这些事都很重要。有时候他的门徒们不能完全理解他所说的，为了帮助他们，耶稣就用故事或者比喻解释他的话。一次，他讲到两个盖房人的故事。

有两个家庭他们都需要住的地方。于是，他们各自建造了两座房子。这两座房子的样子很相像。有厚厚的墙壁、漂亮的屋顶、明亮的窗户和华丽的大门。只是，它们建造的地方很不一样。

### 沙土上的房子

其中一个人选择把他们家的房子建在海边的沙滩上。也许他想：柔软的沙滩多么平坦，挖起来也很轻松，一会儿就能挖一个很大的坑作地基。家里的孩子还可以随时去到沙滩上玩。他们可以游泳，可以在沙滩上建城堡。哦，这里真是建造房子的好地方。

### 磐石上的房子

另外一个人决定把房子建在一块高大的岩石上。这里可不像把房子建在沙滩上那么容易。岩石又大又硬，想在上面打一个眼都很费劲，而且他要花很大的力气和时间把建房的材料运上高高的岩石。他为什么要把房子建在岩石上呢？如果你需要建房子，你会把房子建在沙滩上，还是岩石上呢？为什么？

### 检验地基


不久，这两家人都搬进了新房子里。住在沙滩上的一家人很快乐。住在岩石上的一家人出门都要爬上爬下就辛苦多了。

一天夜里，下雨了，雨越下越大。大风呜呜地吹，好像要把房子的墙吹倒。雨水从房顶流下来，在房子的根基那里汇成了小河。这些小河水流在沙地上会发生什么情况呢？它们把根基旁边的沙子一点一点地都冲到大海里去了。

那房子的墙虽然坚固，屋顶虽然严密，但是根基下的沙土却没有了。只听见“哇

“咔嚓”的声音，墙壁裂开。一家人都吓坏了，眼看着房子就要倒了，他们急忙跑了出去。新房子吱吱嘎嘎地响着！“轰”的一声倒塌了。房子彻底毁掉了，留下的只是一堆潮湿、破碎的石头和木块。你能猜一猜那座盖在岩石上的房子会有怎样的结果呢？

那盖在岩石上的房子，它的根基是打在石头里的。遇到风雨时，岩石不会被吹走，也不会动摇、裂开、倒塌，它会稳稳地站在那里。而盖在它上面的房子经过风暴后也稳稳地立在那里。这才是我们期望的家。



耶稣解释说：“听见我的话就照着做的，就像那个把房子建在岩石上的聪明人。遇到困难时，他不会被困难打倒。我就是坚固的岩石！听我话的人就像在岩石上打地基的聪明人。”

“听见我的话却不去做的，就像那个把房子建在沙地上的无知的人。困难到来时，他就会被困难打倒。”

耶稣讲这个故事，是为了帮助他的门徒们明白：听从耶稣的话就去做是多么的重要啊！

## 总结

听从耶稣的话是最重要的事。就像建在岩石上的房子能够经过风雨却不倒塌，听从耶稣也可以帮助我们安全度过困难的时候。我们每个人都会遇到问题和困难。只有常常学习上帝话语的人，当他遇到困难的时候才会知道怎样去做。而照着上帝的话语去做的人才是最聪明的。



材料 圣经

## 过程

您说出下面的句子。让孩子们判断对或错。大拇指朝上表示对，摆手表示错。请志愿者改正错句。

- ◇ 耶稣讲了两个人游泳的故事。(错)
- ◇ 一个人把房子建在山顶上。(错)
- ◇ 一个人把房子建在岩石上。(对)
- ◇ 地震使房子倒塌了。(错)
- ◇ 一场大雨使水把沙子冲走了。(对)
- ◇ 雨下得很大，但是没有刮风。(错)
- ◇ 盖在沙土上的房子不怕水。(错)
- ◇ 耶稣说，聪明人把房子盖在岩石上。(对)
- ◇ 耶稣讲这个故事，是为了让人们知道暴风雨很可怕。(错)
- ◇ 耶稣说没有听从他的话的人是无知的人。(对)



材料 圣经、蒙眼睛用的围巾或毛巾

### 过程

孩子们重复几遍[约翰福音]14章15节的经文。这是耶稣说的话。我们爱耶稣，所以我们愿意听从耶稣的话。请一位志愿者蒙上眼睛，从1数到10。其他孩子踮起脚尖在教室里走动。志愿者说“你们若爱我”，其他孩子原地不动，回答：“就必遵守我的命令”。志愿者继续问，其他孩子继续回答。志愿者循着声音抓住一个孩子。被抓住的孩子成为志愿者，开始新一轮的游戏。



材料 圣经、剪刀、胶带、彩色铅笔、深色的纸、浅色的纸、积木

## 过程

1、为什么建在沙地上的房子倒塌了？还有哪些原因会使房子倒塌？（水灾；地震；龙卷风等。）建造牢固的房子是很重要的，听从上帝的话语更重要。我们为什么要听从上帝的话语？（上帝的话语帮助我们做正确的事，帮助我们与他人和睦相处等。）怎样才是真正听从上帝话语的人？（自由发言）

2、我们一起来建造一座“房子”，提醒我们记住：听从上帝的话语很重要。孩子们两人一组。每组发一张深色的纸和一张浅色的纸。深色的纸代表磐石，浅色的纸代表沙地。孩子们把房子搭在两种颜色的纸上。两人一起读[马太福音]7章24 - 27节。然后由其中一个人讲述这个故事，另一个人表演故事内容。



材料 圣经

## 准备

1、孩子们站在教室中间。您放音乐。音乐停止后，您说出一个四以内的数字，孩子们要迅速手拉手组成相应人数的小组。

2、您说出一种移动的方式（双腿跳，单腿跳，踮脚尖走，迈大步，小步走等等），并在教室里指定一个目的地（也可在户外做这个游戏）。各组要以最快的速度到达指定的目的地。注意：各组成员必须拉着手移动。到达指定位置后，组员一起说出[约翰福音]14章15节的经文。

## 问题

◇ 按照命令进行游戏有哪些好处？（自由发言）


◇ 圣经是上帝的话语，它能在哪些方面帮助我们？

◇ 你从圣经上学到了哪些重要的教导？（爱上帝；爱我们的邻居。）我们怎样听从这些教导？





带领孩子找到圣经中的一些教导，一起朗读。（[诗篇]107章1节；[马太福音]22章37节；[马太福音]22章39节；[以弗所书]4章32节）



在今天的故事中，我们知道听从上帝的话语多么重要。

◇ 上帝的话语什么时候可以帮助我们？（当我害怕时；当我撒谎时；当我不知道怎样对待别人时等等。）

◇ 想一想今天你要怎样听从上帝的话？

感谢上帝赐给我们他的话，祈求上帝帮助我们听从他的话。

带领孩子祷告。