

初小·1-2 年级 第二年

冬季
第1课

姓名 _____

请找出图中哪些人在庆祝上帝持守应许，
赐下他的儿子耶稣。



初小·1-2 年级 第二年

冬季
第 2 课

姓名 _____

你认为这些圣诞礼物中会有什么？请画出来或写出来。




初小·1-2 年级 第二年

冬季
第3课

姓名 _____

划线将形状相同的星星连起来。

看看我们敬拜耶稣的原因有哪些。



初小·1-2 年级 第二年

冬季
第 4 课


姓名 _____

请画出或写出关于耶稣的事。

他是谁？

他为什么非常重要？

约翰将他比作什么？



初小·1-2 年级 第二年

冬季
第5课

姓名 _____

请参照图示，把相应的字母填在横线上并拼出来，看看上帝会怎样帮助我们。



a
u
i
o

ch _____ t _____ ng

b _____ h _____

k _____ n _____ g _____

初小·1-2 年级 第二年

姓名 _____

请沿着不同图形的路线，找出谁需要哪件物品。



初小·1-2 年级 第二年

冬季
第 7 课

姓名 _____

你想把桌子上的礼物送给谁表示感谢？请划线把礼物和人连起来。

请圈出你最希望得到的礼物。



初小·1-2 年级 第二年

冬季
第 8 课

姓名 _____

图中的人有什么样的表现？请从名片盒里给每个人选择一个恰当的名字。

名片盒

- 爱生气的安安
- 满心感恩的小敏
- 挑食的豆豆
- 友善的维尼

你希望别人给你一个什么名字呢？

初小·1-2 年级 第二年

冬季
第 9 课

姓名 _____

请找出图中隐藏的字母，填在横线上并拼出来。看看我们可以用哪四种方式表明我们相信上帝。




初小·1-2 年级 第二年

冬季
第 11 课

姓名 _____

下面的箭头表示前进的方向，数字表示路过多少个街区。
请根据提示前行，你就会找到千年的宝藏。



初小·1-2 年级 第二年

冬季
第 12 课

姓名 _____

图中的孩子正在选择什么？如果是你，你会选择什么？



初小·1-2 年级
第二年

姓名 _____

请把带点的“雪团”涂上颜色，看看形成什么字母。然后把这些字母按顺序填在横线上，完成句子。



我 x _____ g x _____ 上帝。